

Základní škola a Mateřská škola Kopidlno
Metodika používání elektronické žákovské knížky - eŽK

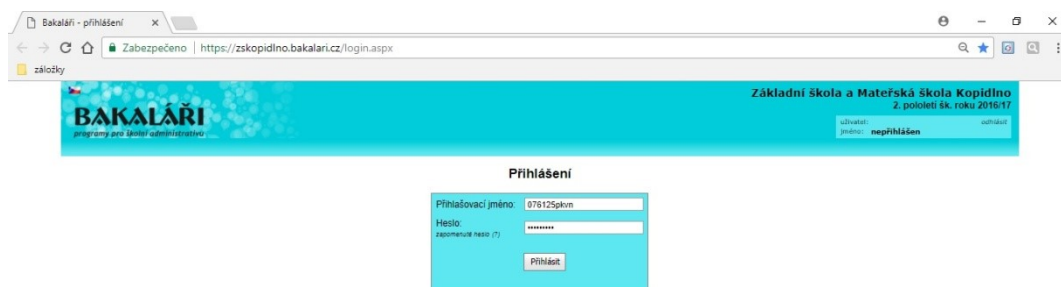
Vážení rodiče,

naše škola používá od 1. 9. 2016 elektronickou žákovskou knížku (eŽK), do které je zaznamenávána veškerá klasifikace z jednotlivých vyučovacích předmětů a hodnocení chování žáků. EŽK zobrazuje aktuální rozvrh hodin, jejím prostřednictvím lze omlouvat nepřítomnost žáků ve výuce a zaslat pedagogům a vedení školy zprávy. Přes eŽK vás informujeme o změnách v rozvrhu hodin, o plánovaných akcích, které se uskuteční mimo školu, a poskytujeme vám o nich podrobné informace. Pokud nemáte přístup k internetu, po dohodě s třídním učitelem budete informováni o hodnocení a klasifikaci náhradním způsobem. Je možné využít přístup k internetu v KVC Kopidlno, který je zdarma.

Věříme, že tato změna v komunikaci napomůže dalšímu zkvalitnění vzájemné informovanosti mezi vámi a školou. Mělo by být vaší povinností denně elektronickou žákovskou knížku otevřít.

Přihlášení do elektronické žákovské knížky probíhá přes webové stránky školy. Na <http://www.zskopidlno.cz> vlevo naleznete ikonu BAKALÁŘI, přes kterou se přihlásíte do eŽK.

1. Po kliknutí na přihlášení budete přesměrováni na systém BAKALÁŘI, kde je toto přihlašovací okno:



Do políček vepíšete přihlašovací jméno a heslo, které jste obdrželi (obdržíte) od třídního učitele (doporučujeme neukládat si heslo v prohlížeči a zadávat jej vždy manuálně).

Přístupové jméno a heslo k přihlášení do elektronické žákovské knížky obdrží žáci 1. třídy po odevzdání vámi vyplněného dotazníku a po zadání údajů třídním učitelem do systému Bakaláři. Jestliže poskytnete škole vaši emailovou adresu, nové nebo ztracené heslo si můžete jejím prostřednictvím nechat zaslat. Na emailovou adresu budete současně dostávat upozornění, že máte ve webové aplikaci novou zprávu. Přístupové jméno a heslo si uschovejte a neinformujte o něm své dítě. **Heslo je platné po celou dobu docházky do školy.** V případě ztráty nebo zapomenutí vygenerujte nové heslo přes „zapomenuté heslo“ (?) – na úvodní stránce přihlášení do eŽK. V případě jiných komplikací kontaktujte třídního učitele. Hesla jsou unikátní a jsou generována systémem Bakaláři. Ve vlastním zájmu byste heslo rodiče měli znát jenom vy, aby si vaše dítě pod vaším heslem nenapsalo bez vašeho vědomí třeba omluvenku.

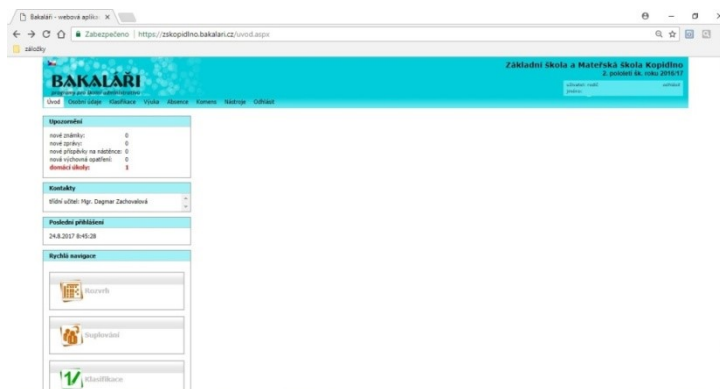
Přístupové údaje obdrží výhledově i žáci.

Rozvedení zákonní zástupci: Jestliže se domluví, sdílí stejné přihlašovací údaje. V opačném případě si na jedno přístupové jméno vygenerují další heslo.

2. Po přihlášení se Vám zobrazí úvodní stránka:

Základní škola a Mateřská škola Kopidlno

Metodika používání elektronické žákovské knížky - eŽK



3. Záložky

Úvod

- Nové informace vždy svítí červeně (známky, zprávy, příspěvky na nástěnce, výchovná opatření, domácí úkoly).

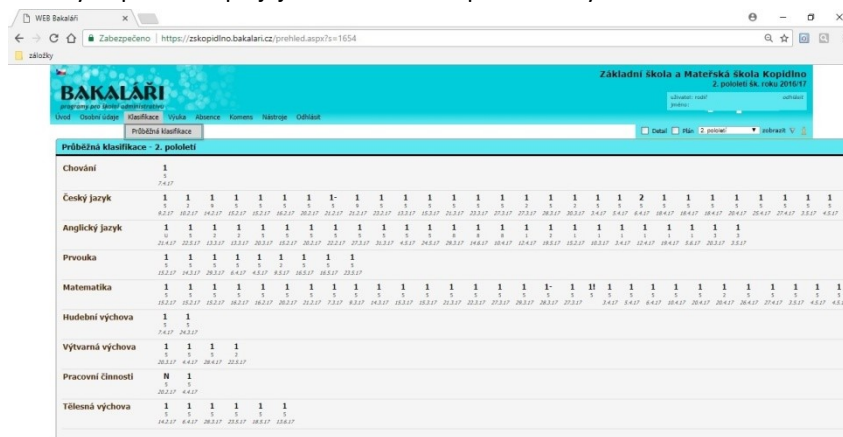
Osobní údaje

- Informace o žákovi a jeho rodičích. Rodiče jsou povinni aktualizovat osobní údaje (změna bydliště, změna telefonního čísla) a veškeré změny nahlásit třídnímu učiteli (přes eŽK nebo telefonicky).

Klasifikace

Průběžná klasifikace

- o Zde jsou známky ze všech předmětů. Červeně se ukazují nové nepřečtené známky. Známky jsou do systému zapisovány neprodleně po jejich souhrnném opravení a vyhodnocení.



Předmět	1	2	3	4	5	6	7	8	9	10	11	12	13	14	15	16	17	18	19	20	21	22	23	24	25	26	27	28	29	30
Chování	1																													
Český jazyk	1	1	1	1	1	1	1	1	1	1	1	1	1	1	1	1	1	1	1	1	1	1	1	1	1	1	1	1	1	
Anglický jazyk	1	1	1	1	1	1	1	1	1	1	1	1	1	1	1	1	1	1	1	1	1	1	1	1	1	1	1	1	1	
Prvouka	1	1	1	1	1	1	1	1	1	1	1	1	1	1	1	1	1	1	1	1	1	1	1	1	1	1	1	1	1	
Matematika	1	1	1	1	1	1	1	1	1	1	1	1	1	1	1	1	1	1	1	1	1	1	1	1	1	1	1	1	1	
Hudební výchova	1	1																												
Výtvarná výchova	1	1	1	1																										
Pracovní činnosti	1	1																												
Tělesná výchova	1	1	1	1	1	1	1	1	1	1	1	1	1	1	1	1	1	1	1	1	1	1	1	1	1	1	1	1	1	

Základní informace ke známám:

- ! – chybí datum zapsané známky
- A – absence (nepřítomnost žáka ve škole)
- N – nevypracoval zadanou práci
- X – návrat po dlouhé nemoci (známka se nepočítá do klasifikace)

Váha známky:

- o Váha známky je v rozmezí 1 – 10, kdy 10 je nejvyšší hodnota. Znamce je tím přidělena vysoká důležitost. Váhu známky určuje vyučující.

Aritmetický průměr známky:

- o Aritmetický průměr známky je pouze orientační.

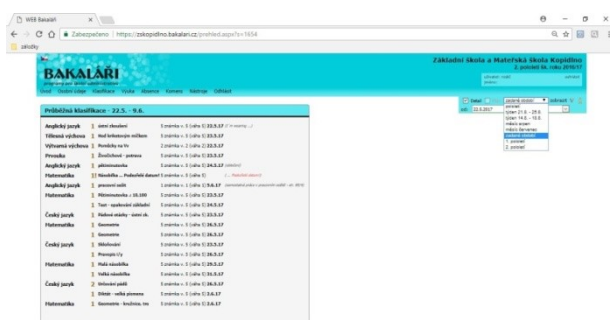
Základní škola a Mateřská škola Kopidlno

Metodika používání elektronické žákovské knížky - eŽK

- V době uzavírání čtvrtletní, pololetní a závěrečné klasifikace nebude tento údaj zobrazován.
- Klasifikace souhrnného prospěchu se provádí na konci každého pololetí a není aritmetickým průměrem průběžné klasifikace. Při hodnocení žáka klasifikací jsou výsledky vzdělávání žáka a chování žáka ve škole a na akcích pořádaných školou hodnoceny tak, aby byla zřejmá úroveň vzdělání žáka, které dosáhl zejména vzhledem k očekávaným výstupům formulovaným ve školním vzdělávacím programu pro jednotlivé předměty, k jeho vzdělávacím a osobnostním předpokladům a k věku žáka. Klasifikace zahrnuje ohodnocení píle žáka a jeho přístupu ke vzdělávání i v souvislostech, které ovlivňují jeho výkon. Pro určování stupně prospěchu v jednotlivých předmětech na konci klasifikačního období se hodnotí učební výsledky, jichž žák dosáhl za celé klasifikační období. Při celkové klasifikaci přihlíží učitel k věkovým zvláštěnostem žáka i k tomu, že žák mohl v průběhu klasifikačního období zakolísat v učebních výkonech pro určitou indispozici. Přihlíží se i ke snaživosti, pílí a pečlivosti žáka, k jeho individuálním schopnostem a zájmům a aktivitě v hodinách.
- Výslednou známku určuje vyučující.

Možnost nastavení filtrů

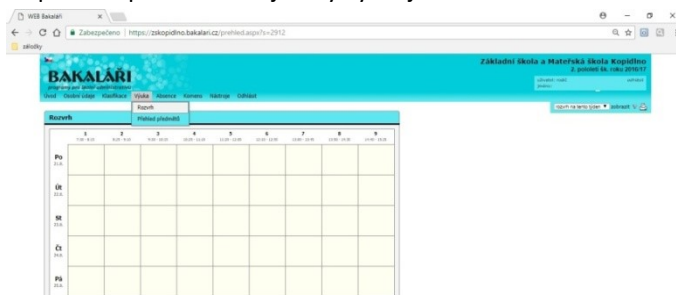
- V pravé horní části okna je možno nastavit si filtr zobrazení. Můžete si navolit **období** (týden, měsíc, pololetí aj.), za které se vám ukazují známky. Pokud zaškrtnete **políčko detail**, ukazují se vám všechny zadané informace ke známce, v **záložce zobrazit** si může nastavit **filtr zobrazení známky** např. podle data, podle váhy známky, podle předmětu.



- Nastavené filtry se automaticky ukládají (objeví se i při dalším přihlášení), pokud už je nepotřebujete, musíte je zrušit.

Výuka

- Rozvrh vašeho dítěte a přehled předmětů se jmény vyučujících



Absence

- Průběžná absence (je platná pouze pro třídy s elektronickou třídní knihou)

Základní škola a Mateřská škola Kopidlno

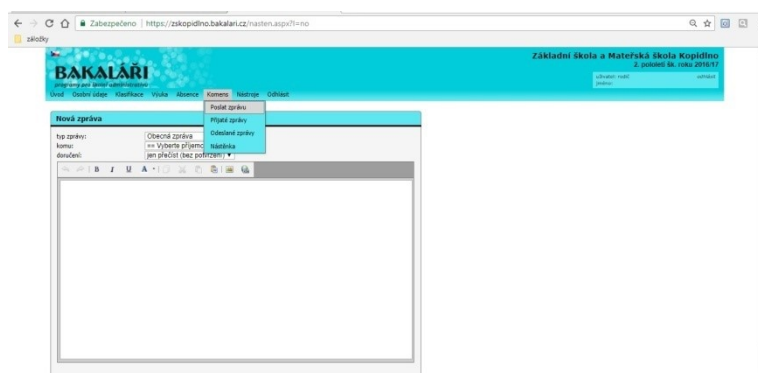
Metodika používání elektronické žákovské knížky - eŽK



- / - absence v dané hodině
- X – omluvená absence
- N - neomluvená absence
- P – pozdní příchod
- O – dřívější odchod
- akce školy (absence se nepočítá)

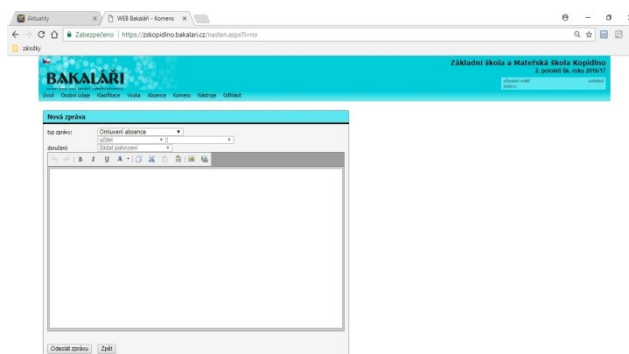
Komens

Poslat zprávu



- Pokud potřebujete mluvit s učitelem osobně, domluvte si s ním předem schůzku. Přes Komens-poslat zprávu-vybrat učitele-odeslat. Učitelé nejsou stále přítomni – učí na jiné budově, mají dozory, řeší aktuální problémy. Schůzku si můžete domluvit i telefonicky.

Omlouvání absence



- Omlouvání absence probíhá přes Komens/Poslat zprávu/Omluvená zpráva a automaticky se vám vyplní třídní učitel.
- Do zprávy nezapomenout uvádět datum absence a důvod nepřítomnosti.
- Zákonný zástupce je povinen absenci omlouvat do tří kalendářních dnů od začátku absence, jinak je absence považována za neomluvenou.
- Při dlouhodobé absenci je nutné informovat třídního učitele neprodleně, první den nepřítomnosti žáka ve škole. Po ukončení nemoci, ihned první den po příchodu do školy je nutné, aby byl žák prostřednictvím eŽK omluven za celé období nemoci.

- Plánované absence můžete omlouvat předem (např. rehabilitace, lékař, rodinné důvody).

Přijaté zprávy

- Přehled přijatých zpráv

Odeslané zprávy

- Přehled odeslaných zpráv (možno nastavit filtry)

Nástěnka

Nástroje

Změna hesla

- Zde si můžete změnit vaše heslo

Přehled přihlášení

- Zde se můžete podívat na svá poslední přihlášení za určité období, které nastavíte pomocí filtru (den, týden, měsíc, pololetí, určité období)

Nastavení

Spojení účtů

- Pokud máte více dětí, které navštěvují různé třídy, můžete si spojit účty. Pak vám bude stačit jedno přihlášení a zobrazí se vám účty všech vašich dětí.

4. Odhlásit

- Pro odhlášení klikněte na tlačítko Odhlásit.

Aplikace pro chytré telefony s OS Android: <http://play.google.com/store/apps/details?id=cz.impire.bakalari.student>